



KOLFF se reserva el derecho a modificar estas especificaciones, sin previo aviso.
*Superficie aproximada, dependerá de altura, arquitectura y colores ambientes.

El contenido de este catálogo es de propiedad intelectual de KOLFF

ILUMINACIÓN DE EMERGENCIA

DOCCELED

Señalizador LED permanente
Diseño estilizado para instalación interior.
Montaje en muro, suspendido o lateral.

Encendido automático e instantáneo ante cortes de energía eléctrica
Autonomía **3 Hrs.**
Distancia máxima de visualización **28mts**

KOLFF[®]
energy . quality

Seguridad antipánico

Una señalética de emergencia KOLFF tiene como principal finalidad proporcionar luz y guía en vías de evacuación, para que se pueda desocupar un establecimiento o lugar de trabajo con seguridad y calma.

Alta confiabilidad

Este sistema de emergencia respalda a las empresas y diversas instalaciones que requieren de un sistema de soporte en el alumbrado y seguridad ante cortes de energía eléctrica.

Durabilidad

KOLFF ofrece productos eficientes, que a su vez reducen el consumo de energía y cuya calidad y resistencia son para toda la vida.



KOLFF[®]
energy.quality

DOCCELED

Equipo de señalización de emergencia permanente
Señalización, evacuación y antipánico

- Encendido automático e instantáneo ante cortes de energía eléctrica
- Autonomía 3 Hrs.
- LED de alta eficiencia
- Garantía KOLFF



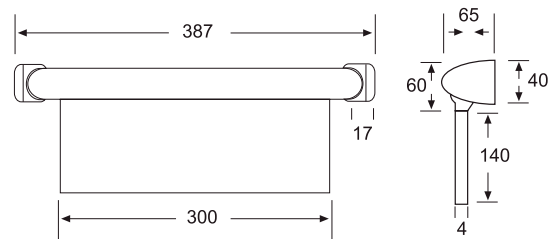
Código: SESE0059

Aplicación	Uso	Índice de Protección	Batería	Norma
▶ Señalización ▶ Antipánico ▶ Evacuación	▶ Interior	IP-43	CE	▶ UNE 1838, EN 60598-2-22






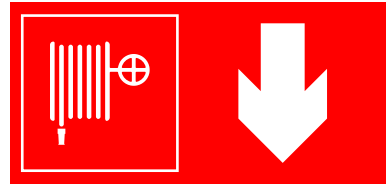

Especificaciones

Modelo	KOLFF DOCCE LED
Tipo	Equipo autónomo con señalización permanente
Aplicación	Señalización, evacuación y antipánico
Lámpara	12 Leds de alta luminosidad
Alimentación	220 V 50 / 60 Hz
Consumo	5W
Autonomía	3 Hrs.
Batería	Níquel-Cadmio sellada, libre de mantenimiento y vida útil mínima de 4 años
Cargador	Automático
Tiempo de carga	12 Hrs.
Cuerpo	Plástico inyectado autoextinguible
Indicadores luminosos	LED para alimentación 220VAC y carga de batería
Índice de protección	IP-43
Peso	900 grs.

Dimensiones (mm)



Pictogramas opcionales



KOLFF®

energy . quality

KOLFF Chile

Av. Presidente Eduardo Frei
Montalva 8551 Quilicura,
Santiago, Chile
+56 2 2570 6300
www.kolff.cl

KOLFF Perú

Av. Paseo de la República 2151,
La Victoria, Lima
+51 1 900 1226
www.kolff.com.pe

KOLFF España

Calle Ing. Torres Quevedo 20,
28022 Madrid.
+34 608078895
www.kolff.es

KOLFF Argentina

Manuel R. Trelles 2061,
Ciudad Autónoma de Buenos Aires.
+54 1149329723
www.kolff.com.ar

KOLFF Brasil

Av. Nossa Senhora Do Sabará 209,
Vila Sofia, São Paulo.
+55 1155241029
www.kolff.com.br

KOLFF EE.UU

500 East Broward Boulevard Suite 1710,
Fort Lauderdale, Florida.
+1 9548482858
www.kolff-e.com